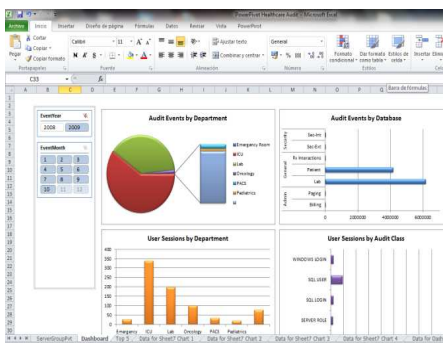


# Microsoft PowerPivot



## PowerPivot

proporciona su enlace a los usuarios de negocios de BI, mientras permite a las organizaciones controlar y manejar la colaboración eficientemente usando *SharePoint 2010* y *SQLServer2008* basado en herramientas de gestión.



## Microsoft PowerPivot y Microsoft Dynamics Nav

Usando la capacidad de *PowerPivot* para enlazar con diversas Fuentes de datos, podemos enlazar con *Navision* sin ningún problema

**Microsoft PowerPivot** es un complemento de análisis de datos de *Excel 2010*, que proporciona una potencia sin precedentes directamente dentro de *Excel 2010*.

La tecnología de Power Pivot redefine a los departamentos TI el entregar y tener éxito con BI

- **Dar a los usuarios la mejor herramienta disponible de análisis de datos.**

Se basa en la familiaridad con *Excel* para acelerar la adopción del usuario. Ampliar las capacidades existentes con la compresión basada en columnas y en la memoria del motor BI, fuentes de datos prácticamente ilimitadas, y las nuevas expresiones de análisis de datos en una familiar formula de Sintaxis.

- **Facilita el compartimiento de conocimientos y colaboración generados por los usuarios de BI.**

Implementar *Sharepoint* para proveer la base de colaboración con todas las capacidades esenciales incluyendo seguridad, flujo de trabajo, control de versión

- **Aumenta la eficiencia de la Gestion de BI.**

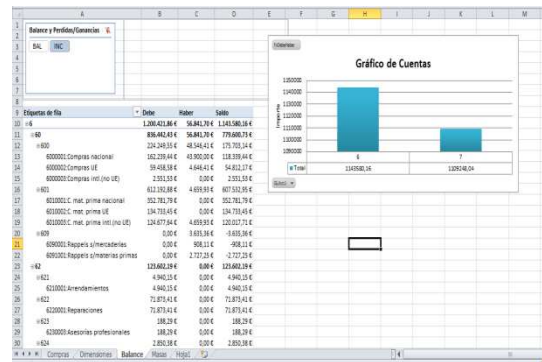
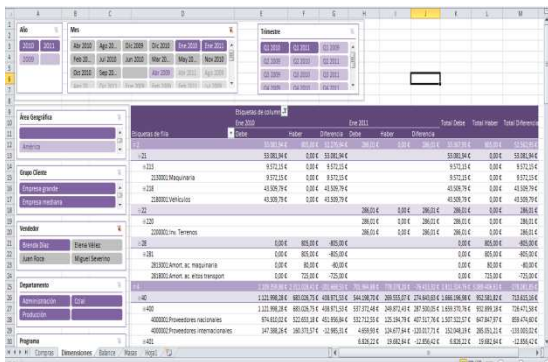
Utilizar la interfaz de Gestion *Power Pivot* para gestionar el rendimiento, la disponibilidad y calidad del servicio. Descubra las aplicaciones de misión crítica y asegurese que se asignan los recursos adecuados.

- **Proporcionar el acceso seguro a los datos de confianza.**

Aprovecha la alimentación de datos de *SQL Server Reporting Services* para encapsular los sistemas de la empresa y reusar los libros compartidos como fuentes de datos en nuevos análisis.

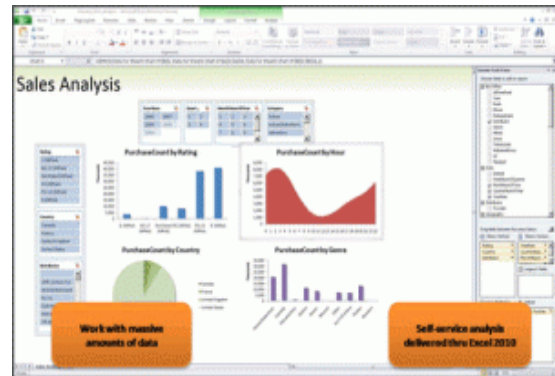
# Microsoft PowerPivot

Quiere explotar sus dimensiones analíticas en Excel? Aquí tiene:



Ejemplos de Balance de Pérdidas y Ganancias

Recuerde, *Microsoft PowerPivot* es un complemento de *Microsoft Excel 2010* que permite crear poderosos análisis mediante una rápida manipulación de millones de filas de datos dentro de un libro de trabajo de *Excel* y utilizar *Microsoft Office 2010* para compartir y colaborar en tus ideas con tu equipo.



Usted puede combinar la funcionalidad nativa de *Excel 2010* con **PowerPivot** en el motor de memoria para permitir a los usuarios explorar interactivamente y realizar cálculos en grandes conjuntos de datos. Además, es fácil racionalizar el proceso de integración de datos de múltiples fuentes, incluyendo bases de datos corporativas, hojas de cálculo, informes y alimentación de datos.

Compartir y colaborar con la confianza de fácilmente poder publicar su análisis a *SharePoint 2010* y otros usuarios poder disfrutar las capacidades de la misma corta y rápida consulta cuando trabaja con su Servicio de Reportes *Excel*.